



## SEZIONI TIPO

### PISTA CICLABILE O PEDONALE




- massetto Biostrasse: 5 cm
- misto di cava: spessore 20 cm
- rilevato o piano cassonetto

### PISTA CON CARICHI FINO A 3,5 T



- massetto Biostrasse: 7 cm
- misto granulometricamente stabilizzato: 20 cm
- misto di cava: spessore 25 cm
- telo TNT: 350 gr/mq
- rilevato o piano cassonetto

### PISTA CON CARICHI OLTRE 3,5 T



- massetto Biostrasse: 8 cm
- misto cementato: 25 cm
- misto di cava: spessore 25 cm
- telo TNT: 350 gr/mq
- rilevato o piano cassonetto

## SEZIONI TIPO BIOSTRASSE + BIOLAND

### PISTA CICLABILE O PEDONALE




- massetto Biostrasse: 4 cm
- Bioland: 10 cm
- piano di rilevato finito

### PISTA CON CARICHI FINO A 3,5 T



- massetto Biostrasse: 4 cm
- Bioland: 15 cm
- piano di rilevato finito

### PISTA CON CARICHI OLTRE 3,5 T



- massetto Biostrasse: 5 - 6 cm
- Bioland: 15 cm
- piano di rilevato finito